

Abena Man Formula 0

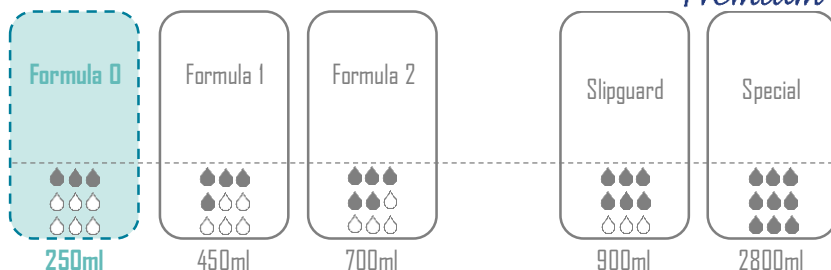
INCONTINENCE

ABENA® Man



22 x 19 cm

ABRI-MAN Premium



UTILISATEURS

AUTONOME

INCONTINENCE LÉGÈRE

PROTECTION MASCULINE



Top Dry - Effet garde-au-sec

La couche d'acquisition est située entre le coussin absorbant et la voile externe supérieur. Elle se compose d'un alliage de fluff et non-tissé. Sa fonction est d'améliorer l'absorption rapide du liquide et de favoriser sa répartition sur une zone plus large, ralentissant ainsi la saturation du change. Hydrophile, la couche d'acquisition laisse pénétrer le liquide mais l'empêche de ressortir, permettant ainsi à la surface interne du change de rester sèche.



Anatomic Forme anatomique

Les protections Abena Man ont été conçues pour s'adapter à la morphologie masculine, limitant ainsi le risque de fuites.



Système anti-odeurs

Les agents super absorbants (SAP) absorbent le liquide et capturent les odeurs à l'intérieur du change.



Air Plus - Voile externe respirant

Le voile externe laisse la peau respirer, garantissant son intégrité et limitant les risques de dermatites associées à l'incontinence.



Bords anti-fuites

Les bords anti-fuites hydrophobes sont situés au niveau des jambes et permettent un ajustement parfait du change à la morphologie de l'utilisateur.

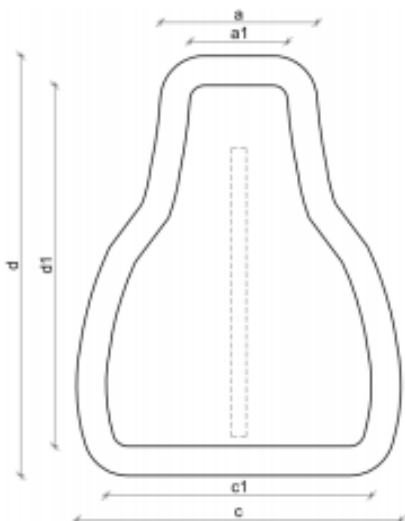
DONNÉES TECHNIQUES

Coeur absorbant	100% Fluff de cellulose non blanchi au chlore (ECF-free)
Couche d'acquisition	Couche d'acquisition et de distribution en non-tissé
Non-tissé	Coverstock polypropylène, non-tissé hydrophile permanent
Ailes	Polypropylène hydrophobe
Elastiques	Elasthane, sans latex
Voile externe	Voile externe textile respirant (BTBS)
Adhésif (colle)	Pulvérisée à chaud entre les couches, à base de résine et de cire, sans phtalates
SAP	Super absorbant, polyacrylate, sans phtalates



Abena Man Formula 0

DIMENSIONS PRODUIT



d	Longueur	224 mm
c	Largeur, devant	190 mm
a	Largeur, arrière	81 mm

Cœur absorbant

dl	Longueur	190 mm
cl	Largeur, devant	156 mm
al	Largeur, arrière	47 mm

ABSORPTION

Poids produit : 13 g

Test Rothwell ISO 11948-1	250 ml
---------------------------	--------



Dispositif médical Classe I
93/42/CEE



Ecolabel Nordic Swan
Produits respectueux de
l'utilisateur et de son
environnement



Label FSC
Cellulose provenant de
forêts responsables



Testé dermato-
logiquement
Produits sans risques d'irritation



ISO 9001
ISO 14001

OHSAS 18001:2008

Management de la santé
et de la sécurité au
travail



Good Manufacturing
Practices

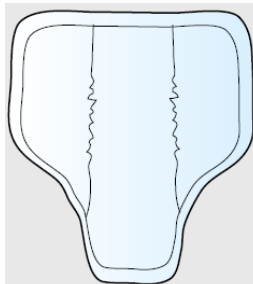
GMP

DONNÉES LOGISTIQUES

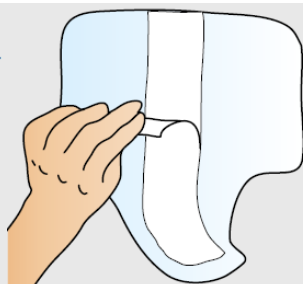


Sachets / Carton	Pcs / Sachet	Pcs / Carton	
16	15	240	
Cartons / Palette	Hauteur palette	Cartons / Palette gerbée	
18	1,240 m		
EAN Sachet		EAN Carton	
57 03538 382222		57 03538 382239	
Dimensions carton	Poids brut carton	Poids net carton	Dimensions sachet
40 x 38 x 33 cm	3838 g	3488 g	16 x 9 x 15 cm

GUIDE D'UTILISATION



Déplier la protec-
tion. Ne pas tou-
cher la surface
intérieure de la
protection.



Retirer le papier
recouvrant la
bande adhésive.



Positionner la pro-
tection à l'intérieur
du sous-vêtement
bien ajusté, en
plaçant la partie
la plus large sur le
devant.

